

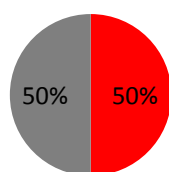
Tournoi de Gestion

Résultat du questionnaire de satisfaction !

Les résultats de cette enquête proviennent d'un questionnaire adressé aux 96 étudiants qui ont participé au Tournoi de Gestion (Taux de réponse : 100%)

i. Présentation de l'échantillon interrogé

Répartition de la population interrogée par sexe



■ Femme
■ Homme

⇒ Concernant la répartition Femme/Homme, l'échantillon est clairement représentatif.

ii. Le déroulement de la journée

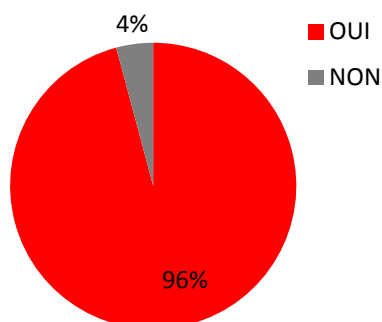
Mettre une croix dans la case souhaitée

	Excellent	Bon	Moyen	Médiocre
L'organisation globale*	37,50%	57,29%	5,21%	0%
L'accueil	56,25%	39,58%	4,17%	0%
La présentation	19,79%	67,71%	12,50%	0%
Le quizz	8,42%	48,42%	31,58%	11,58%
Les salles et matériels	48,96%	43,75%	5,21%	2,08%
Le déjeuner	9,47%	37,89%	37,89%	14,74%

⇒ L'organisation générale, l'accueil et la présentation ont satisfait les participants ;

⇒ Le quizz, les salles et le déjeuner ont moyennement satisfait dans l'ensemble des répondants.

Le briefing sur les règles a-t-il été clair ?



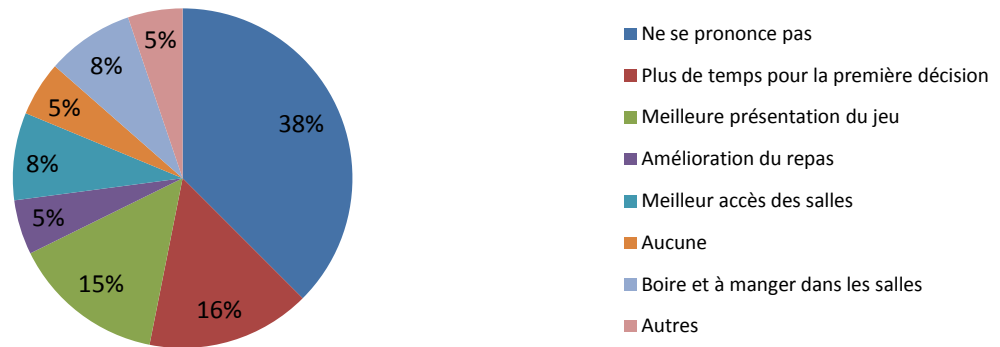
Si non, Pourquoi ?

1. Manque de précisions pour remplissage des formulaires
2. Le briefing était trop rapide

⇒ La part des étudiants ayant répondu non aurait souhaité avoir plus de précisions sur les règles et les formulaires à remplir, et une explication moins rapide.

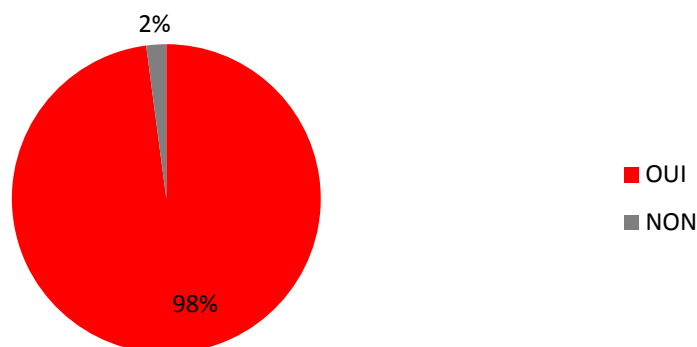
iii. L'organisation globale du Tournoi de Gestion

***Pour une prochaine édition, quelles modifications apporteriez-vous ?**



- ⇒ Les personnes ne s'étant pas prononcées sur la question, sont des personnes ayant trouvé l'organisation générale excellente.
- ⇒ A 16%, les étudiants ont trouvé la première phase de décision trop rapide et auraient préféré avoir plus de temps pour celle-ci.
- ⇒ La présentation du jeu : nous avons à la fois eu des retours sur lesquels la présentation était trop détaillée, d'autres auraient aimé que celle-ci soit plus détaillée notamment sur le remplissage des formulaires ou encore que les animateurs expliquent et interviennent davantage.

Le Tournoi de Gestion a-t-il répondu à vos attentes ?

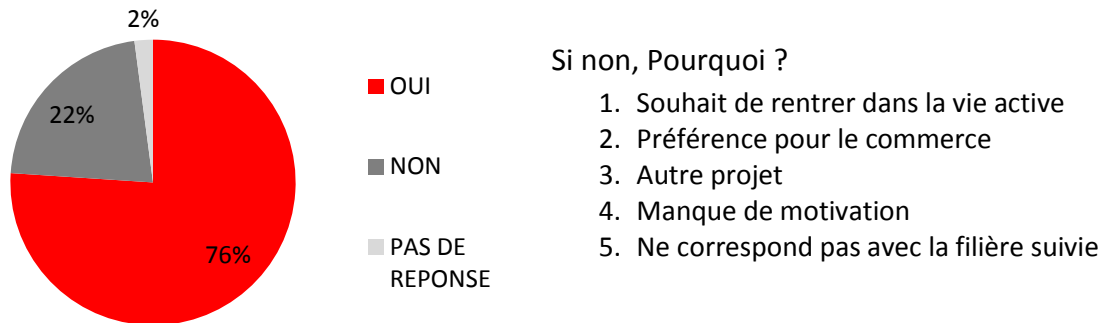


- ⇒ La quasi-totalité des participants a été satisfaite par le jeu en lui-même car celui-ci répondait à leurs attentes en les projetant dans un jeu réaliste où l'on se met dans la peau d'un dirigeant. Les étudiants ont également apprécié de pouvoir travailler en équipe pour mettre en pratique la théorie apprise.

⇒ Cependant, 2% des personnes ont répondu non parce qu'ils n'avaient pas assez de recul par rapport à cet événement.

iv. Le métier

Après ce tournoi, seriez-vous prêt à continuer vos études vers les métiers de la comptabilité ?



⇒ Globalement, le Tournoi de Gestion a un impact positif sur le métier car 76% des personnes ayant participé à celui-ci sont prêtes à continuer leurs études vers le métier de la comptabilité.

⇒ 22% ont répondu non car ils ont d'autres projets et sont plus attirés par les métiers du commerce.