

LA CONJONCTURE DES PME CENTRE

JUILLET 2011

53^e
enquête semestrielle
juillet 2011



extrait de la 53^e enquête semestrielle d'OSEO

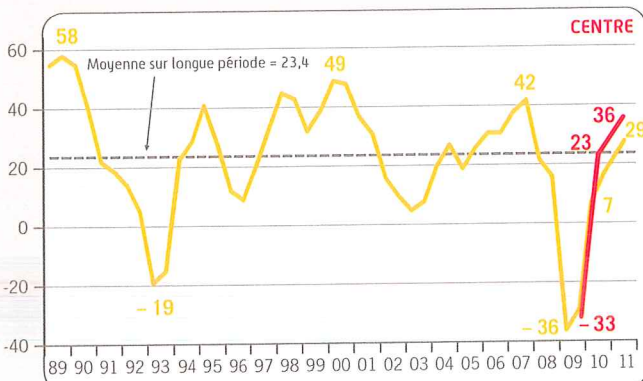
oseo

2011 : DES PERSPECTIVES OPTIMISTES

ACTIVITÉ : LA REPRISE SE CONFIRME

INDICATEUR D'ACTIVITÉ POUR L'ANNÉE EN COURS

Solde des opinions en % (hausse - baisse)



Prévisions de mai N et estimations de novembre N pour l'année N

Source : OSEO

Conformément aux prévisions faites en novembre 2010 pour l'année 2011, les PME de la région Centre anticipent une croissance de leur activité pour cette année.

49 % des chefs d'entreprises prévoyant une hausse de leur chiffre d'affaires et 13 % une baisse, le solde d'opinion ressort à + 36, supérieur à la moyenne nationale (+ 29) et à la moyenne longue durée (+ 23,4).

En valeur nominale, la hausse du chiffre d'affaires, estimée à + 4,7 %, est supérieure d'un demi-point environ au niveau national (+ 4,1 %) et s'inscrit dans les 4 premières régions françaises.

SITUATION DE TRÉSORERIE : ASSOUPLISSEMENT DES TRÉSORERIES ET AMÉLIORATION À COURT TERME

28 % des PME de la région disent avoir rencontré des difficultés au cours des six derniers mois, proportion inférieure à celle de l'ensemble des PME (31 %).

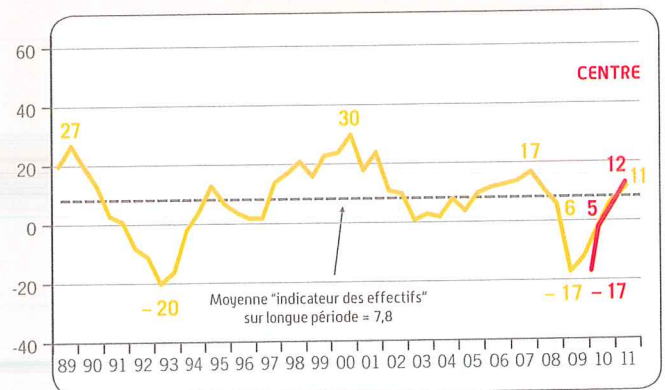
Pour les six prochains mois les chefs d'entreprise estiment que leur trésorerie s'améliorera. Le solde d'opinion ressort à + 7, légèrement supérieur au niveau national (+ 5).

EMPLOI : POURSUITE DE LA CROISSANCE

Depuis fin 2010, 28 % des entreprises ont accru leurs effectifs et 16 % les ont réduits. Le solde d'opinion s'établit donc à + 12 au même niveau que l'ensemble des PME (+ 11) et en amélioration par rapport à l'année écoulée.

INDICATEUR D'EMPLOI POUR L'ANNÉE EN COURS

Solde des opinions en % (hausse - baisse)



Estimations de mai N et novembre N pour l'année N

Source : OSEO

RENTABILITÉ : RÉSULTATS FINANCIERS JUGÉS POSITIFS POUR 2010 ET NOUVELLE AMÉLIORATION EN VUE

30 % des dirigeants de la région jugent bons les résultats financiers de leur entreprise en 2010, tandis que 28 % les considèrent mauvais. Il en résulte un indicateur de la rentabilité à + 2, supérieur à la moyenne des PME françaises (- 2) et le meilleur des régions françaises.

Pour 2011, 31 % des PME espèrent une hausse de leurs résultats et 16 % craignent une baisse. Le solde d'opinion à + 15 est au niveau national.

INVESTISSEMENT : RETOUR DES PROJETS

L'indicateur d'évolution des dépenses d'investissement des PME de la région Centre prévues pour 2011 est positif à + 12, supérieur à la moyenne nationale (+ 5). En effet, si 37 % des entreprises de la région prévoient d'augmenter leurs dépenses d'investissement, 25 % pensent les réduire.

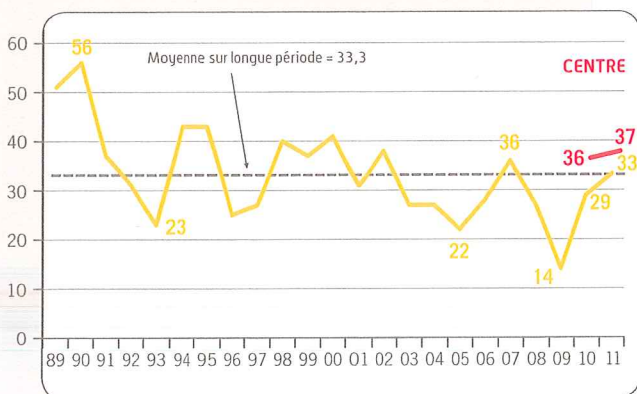
2012 : DES ANTICIPATIONS TRÈS OPTIMISTES

ACTIVITÉ : PERSPECTIVES DE PROGRESSION TRÈS POSITIVES

44 % des PME de la région anticipent un développement de leur activité en 2012 tandis que 7 % craignent une diminution. Le solde d'opinion à + 37, est supérieur à celui de l'ensemble des PME (+ 33) et à la moyenne sur longue période (+ 33,3).

INDICATEUR AVANCÉ DE L'ACTIVITÉ POUR L'ANNÉE SUIVANTE

Solde des opinions en % (hausse - baisse)



Prévisions faites en mai N pour l'année N+1

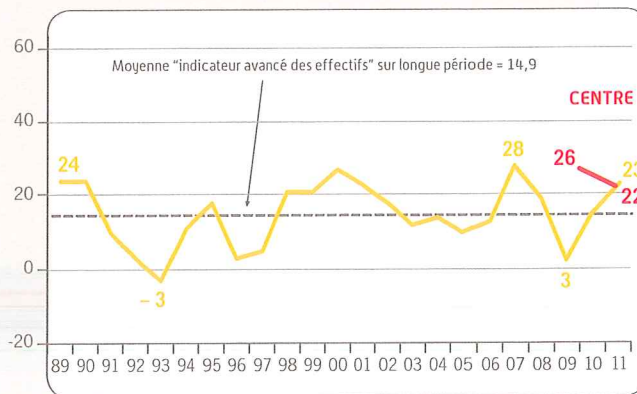
Source : OSEO

EMPLOI : CROISSANCE DE L'EMPLOI AU PROGRAMME

En région Centre, l'indicateur avancé de l'emploi atteint + 22, au même niveau que la moyenne pour l'ensemble des PME (+ 23) et supérieur de 7,5 points à la moyenne sur longue période (+ 14,9).

INDICATEUR AVANCÉ DE L'EMPLOI POUR L'ANNÉE SUIVANTE

Solde des opinions en % (hausse - baisse)



Prévisions faites en mai N pour l'année suivante N+1

Source : OSEO

MÉTHODOLOGIE

À l'occasion de la 53^e édition de l'enquête semestrielle de conjoncture, 30 000 entreprises⁽¹⁾ de 1 à 250 salariés ont été interrogées début mai.

Les 3 561 premières réponses jugées complètes et fiables ont été exploitées.

Avec 134 réponses, la région Centre représente 3,8 % de l'échantillon national.

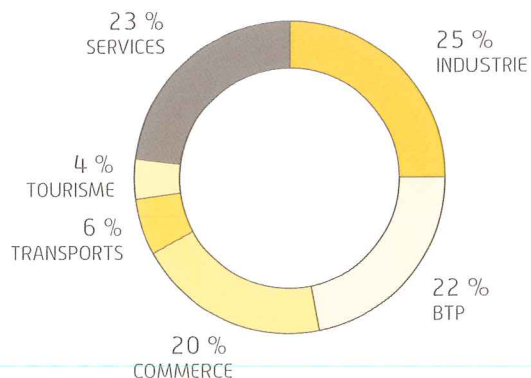
Cette région représente 3,4 %⁽²⁾ des entreprises françaises de 1 à 250 salariés et contribue à hauteur de 3,4 %⁽²⁾ au PIB national.

Indicateur ou solde d'opinion

Les indicateurs calculés en solde d'opinion sont d'usage classique dans les enquêtes de conjoncture pour suivre dans le temps l'évolution de l'appréciation des principaux paramètres socio-économiques (activité, emploi, exportations, investissements...) et financiers (trésorerie, accès au crédit...). Ils correspondent à des soldes de pourcentages d'opinions opposées :

- Indicateurs en évolution = $[(\% \text{ "en hausse"}) - (\% \text{ "en baisse"})] \times 100$
- Indicateurs en niveau = $[(\% \text{ "aisé"}) - (\% \text{ "difficile"})] \times 100$

RÉPARTITION DES ENTREPRISES DE L'ÉCHANTILLON RÉGIONAL PAR SECTEUR D'ACTIVITÉ



Source : Enquête OSEO

(1) Entreprises du champ ICS (hors agriculture).
(2) Source INSEE.